


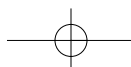
DIMENSIONES

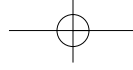


CARACTERÍSTICAS TÉCNICAS

Motor	Gasolina		Diesel		
	1.4 75 cv	1.6 90 cv	1.6 16V 105 cv	1.5 dCi 70 cv	1.5 dCi 85 cv
Tipo de caja de velocidades	manual	manual	manual	manual	manual
Nivel de antipolución	Euro 4	Euro 4	Euro 4	Euro 4	Euro 4
MOTOR					
Tipo de motor	K7J 710	K7M 710	K4M 690	K9K 792	K9K 796
Cilindrada (cm ³)	1390	1598	1598	1461	1461
Diámetro x Carrera (mm)	79,5 x 70	79,5 x 80,5	79,5 x 80,5	76 x 80,5	76 x 80,5
Número de cilindros	4	4	4	4	4
Relación de compresión	9,5	9,5	9,8	17,9	17,9
Número total de válvulas	8	8	16	8	8
Potencia máxima kW CEE (cv)	55 (75)	64 (90)	77 (104)	50 (70)	63 (85)
Régimen potencia máxima (r.p.m.)	5 500	5 500	5 750	4 000	3 750
Par máximo Nm CEE (m.kg)	112	128	148	160	200
Régimen par máximo (r.p.m.)	3000	3000	3 750	1700	1900
Tipo de inyección	multipunto	multipunto	multipunto	Directa Common Rail + multi-inyección	Directa Common Rail + multi-inyección
Alimentación en aire				Turbocompresor	Turbocompresor
Carburante	Gasolina	Gasolina	Gasolina	Diesel	Diesel
Catalizador	S	S	S	S	S
CAJA DE VELOCIDADES					
Tipo	JH1	JH3	JH3	JH3*160	JR5*166
Número de marchas.	5	5	5	5	5
Velocidad (km/h) a 1 000 r.p.m. en 1ª	7,24	7,24	7,24	8,74	8,56
En 2ª	13,18	13,18	13,18	15,78	15,59
En 3ª	19,37	19,37	19,37	22,25	24,15
En 4ª	26,21	26,21	26,21	30,42	32,85
En 5ª	33,94	33,94	33,94	39,84	42,21
DIRECCIÓN					
Ø de giro entre aceras (m)				10,50	
Número de vueltas de volante (manual / asistida)				4,5 / 3,2	
TRENES					
Tipo de tren delantero	Pseudo Mc-Pherson con brazo triangular				
Tipo de tren trasero	Eje en H con perfil deformable y diseño programado - muelles helicoidales				
Ø barra estabilizadora delantera (mm)	24,5				
RUEDAS Y NEUMÁTICOS					
Llantas de referencia	6,0 J 15				
Neumáticos de Referencia Delanteros y Traseros	185/65 R 15				
FRENADO					
Tipo de circuito de frenado	X				
A.B.S. Bosch 8.0	Serie				
Repartidor electrónico de frenada	Serie				
Delanteros: discos en mm.	259				
Traseros: tambores en pulgadas	8"				
PRESTACIONES					
Velocidad máxima (km/h)	162	175	183	158	167
0 - 100 km/h (s)	13"00	11"50	10"20	15"00	13"00
1 000 m salida parada (s)	34"90	33"50	31"90	36"50	35"00
AERODINÁMICA					
Cx	0,36				
CONSUMOS NORMAS CEE N° 99/100 (EN L/100 KM)*					
CO ₂ (g/km)	166	172	170	125	120
Consumo urbano	9,2	9,7	9,2	5,8	5,3
Consumo extraurbano	5,5	5,9	5,9	4,1	4,2
Mixto	6,9	7,3	7,1	4,7	4,6
CAPACIDAD					
Depósito de combustible (l)	50				
PESOS (KG), AA EN OPCIÓN					
Vacío en orden de marcha (sin opción)	975	980	1 060	1 065	1 075
Vacío en orden de marcha delantero	580	585	685	655	665
Vacío en orden de marcha trasero	395	395	430	410	410
Máximo autorizado (M.M.A.C.)	1 535	1 540	1 600	1 600	1 610
Total circulando (M.T.R.)	2 300	2 300	2 350	2 350	2 350
Carga útil (CU)	560	560	540	535	535
Peso máximo remolque con freno				1 100	
Peso máximo remolque sin freno	525	525	565	570	575

* Consumos y emisiones según Directiva Europea 80/1268 en su última enmienda





COLORES DISPONIBLES



0: Pintura opaca M: Pintura metalizada * Disponible en el nivel Prestige. ** Sólo disponible para vehículos en stock hasta fin de existencias.

EQUIPAMIENTOS Y OPCIONES

	Base 1.4 75 cv	Ambiance 1.4 75 cv / 1.5 dCi 70 cv	Lauréate 1.4 75 cv / 1.6 90 cv / 1.5 dCi 70 cv y 85 cv	Prestige 1.6 16V / 105 cv 1.5 dCi 85 cv
SEGURIDAD ACTIVA Y PASIVA				
ABS con repartidor electrónico de frenada	•	•	•	•
Airbags frontales conductor y pasajero con desactivado manual	•	•	•	•
Airbags laterales de tórax en los asientos delanteros	-	o	o	o
Cinturones de seguridad delanteros con 3 puntos de anclaje / regulables en altura	•/-	•/•	•/•	•/•
3 cinturones de seguridad traseros con 3 puntos de anclaje	•	•	•	•
3 reposacabezas traseros regulables en altura	•	•	•	•
Sistema de fijación Isofix	•	•	•	•
PROTECCIÓN DEL VEHÍCULO				
Antiarranque codificado	•	•	•	•
CONDUCCIÓN Y APARATOS DE CONTROL				
Cuentarrevoluciones	•	•	•	•
Dirección asistida hidráulica	-	o/• [1]	•	•
Ordenador de a bordo 7 funciones: totalizador general, totalizador parcial, combustible utilizado, consumo medio/instantáneo, autonomía previsible, velocidad media	-	-	•	•
Testigo de puertas mal cerradas	-	-	•	•
VISIBILIDAD				
Faros antiniebla	-	o	•	•
Ópticas traseras con intermitentes color cristal	-	•	•	•
Limpiaparabrisas delantero de 3 velocidades	•	•	•	•
Luneta trasera térmica	•	•	•	•
Retrovisores exteriores regulables manualmente desde el interior	•	•	-	-
Retrovisores exteriores eléctricos y térmicos	-	-	•	•
CALEFACCIÓN - VENTILACIÓN				
Aire acondicionado	-	o [2]	o	o
Calefacción y ventilación de 4 velocidades	•	•	•	•
Reciclaje del aire	-	•	•	•
CONFORT				
Cenicero nómada / Encendedor	-/•	•/•	•/•	•/•
Cierre centralizado de puertas	-	•	•	•
Cristales, luneta y parabrisas tintados	•	•	•	•
Elevallunas traseros eléctricos	-	-	-	•
Iluminación de guantera / Spot de lectura	-	-	•	•
Iluminación de maletero	-	•	•	•
Pack eléctrico (telemando por radiofrecuencia + elevallunas delanteros eléctricos)	-	o	•	•
Parasol pasajero con espejo de cortesía	-	-	•	•
Luz habitáculo con apagado progresivo	-	-	•	•
Pomo de la palanca de velocidades de cuero con medallón cromado	-	-	-	•
Volante de cuero	-	-	-	•
ASIENTOS				
Asientos delanteros con regulación longitudinal	•	•	•	•
Asiento del conductor con regulación en altura y lumbar	-	-	•	•
GUARDAOBJETOS				
Bolsas en el respaldo de los asientos delanteros	-	-	•	•
Compartimento bajo la consola	-	-	•	•
Emplazamiento portatalas en la consola central delantera / trasera	•/-	•/•	•/•	•/•
Guantera (8 litros) / Compartimento portaobjetos en el interior de las puertas delanteras	•	•	•	•
AUDIO				
Pre-equipo radio parcial / total	•/-	-/•	-/•	-/•
Radio cassette 2x15 W, [2 altavoces en las puertas delanteras]	-	o	-	-
Radio CD 2x15 W, [2 altavoces en las puertas delanteras]	-	o	-	-
Radio CD 4x15 W, [2 altavoces en las puertas delanteras y 2 altavoces en la bandeja trasera]	-	-	o	•
Radio CD y MP3 4x15 W, [2 altavoces en las puertas delanteras y 2 altavoces en la bandeja trasera]	-	-	o	o
PRESENTACIÓN EXTERIOR				
Botón de apertura del maletero	•	•	•	•
Calandra color carrocería con junquillo cromado	-	-	•	•
Calandra con banda superior cromada	-	•	•	•
Embelledor de bajo de puerta	-	-	-	•
Llanta de 15" con embellecedor medio / completo	•/-	-/•	-/•	-/•
Llantas de aleación de 15"	-	-	o	o
Paragolpes delantero y trasero color carrocería (parte inferior/completa)	-/-	•/-	•/-	•/•
Pintura metalizada	o	o	o	o
Protecciones de carrocería laterales (negras/color carrocería)	-/-	•/-	•/-	-/•
Puerta del maletero con alerón	-	-	-	•
Tiradores exteriores de puertas y retrovisores exteriores « Prestige » color carrocería	-	-	-	•
PRESENTACIÓN INTERIOR				
Armonía interior Carbón medio/tapicería Durance	•	-	-	-
Armonía interior Muscade/tapicería Oska	-	•	-	-
Armonía interior Muscade/tapicería Pilul	-	-	•	-
Armonía interior Carbón oscuro/tapicería Trial	•	-	-	•
Consola carbón medio	•	-	-	-
Consola metal oscuro	-	•	-	-
Consola de aluminio	-	-	•	-
Consola aluminio con detalles de damero	-	-	-	•
Contorno de aluminio de la ventilación/contadores	-/-	-/-	-/•	•/•
Fondo de los contadores plateados con zona roja	-	-	-	•
Embelledor de umbral de puerta	-	-	•	•
Tiradores interiores de puertas aluminio satinado	-	-	-	•
Moqueta Dilour	-	•	•	•
Revestimiento tejido para paneles de puertas delanteras y traseras	-	•	•	•
Revestimiento lateral del maletero	-	•	•	•

